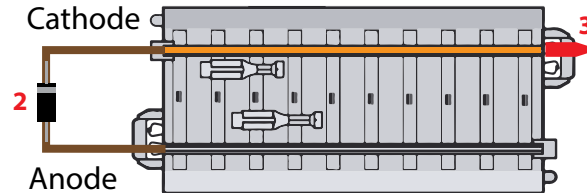
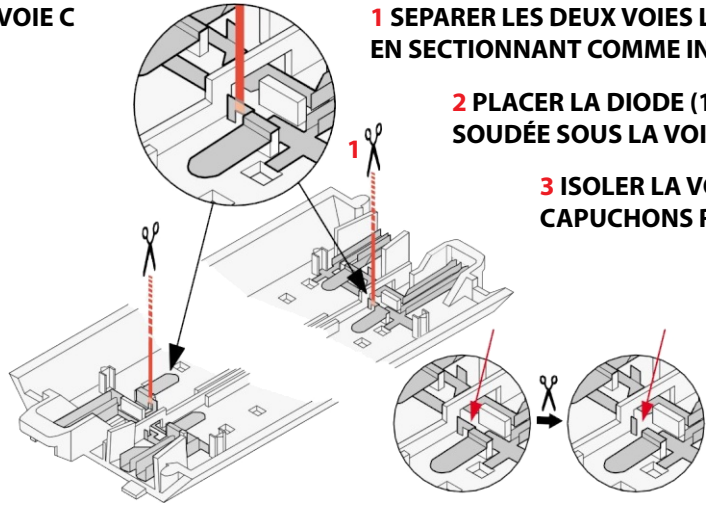


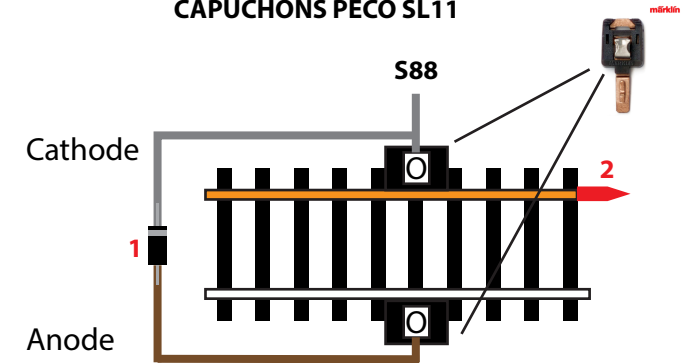
RAIL DE CONTACT

VOIE C



VOIE K

- 1 PLACER LA DIODE (1N4007) UTILISER LES CONTACTS DE MASSE M7500
- 2 ISOLER LA VOIE DE CONTACT AVEC LES CAPUCHONS PECO SL11



OB



CODE COULEUR

- B - courant de traction
- 0 - masse commune
- signal rouge/vert
- courant accessoires
- portion de voie isolée
- contact S88

